

CLIP top BLUMOTION 110°-scharnier

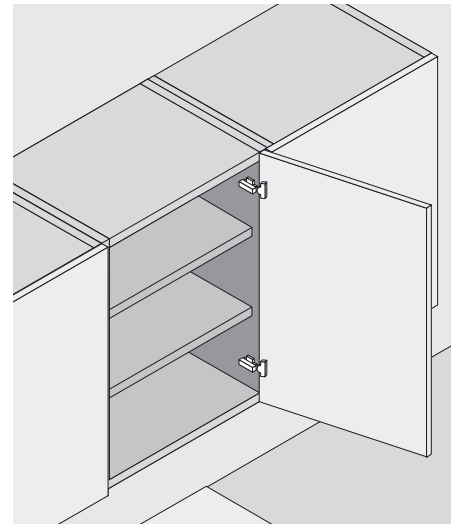
Product



























Beschrijving

- Metaalscharnier, vernikkeld
- Openingshoek 110°
- Met **geïntegreerde BLUMOTION**
- **Uitschakelen mogelijk van de BLUMOTION**
- Met comfortabele diepteverstelling via slakkenhuis
- Compatibel met de bestaande montageplaten
- Met zelfsluitmechanisme (veer)
- Werktuigloze montage en demontage van de deur aan het corpus
- 3-dimensionele verstelling (met bijpassende montageplaten)
- Bij **INSERTA** ook werktuigloze montage van de top

Gebruik



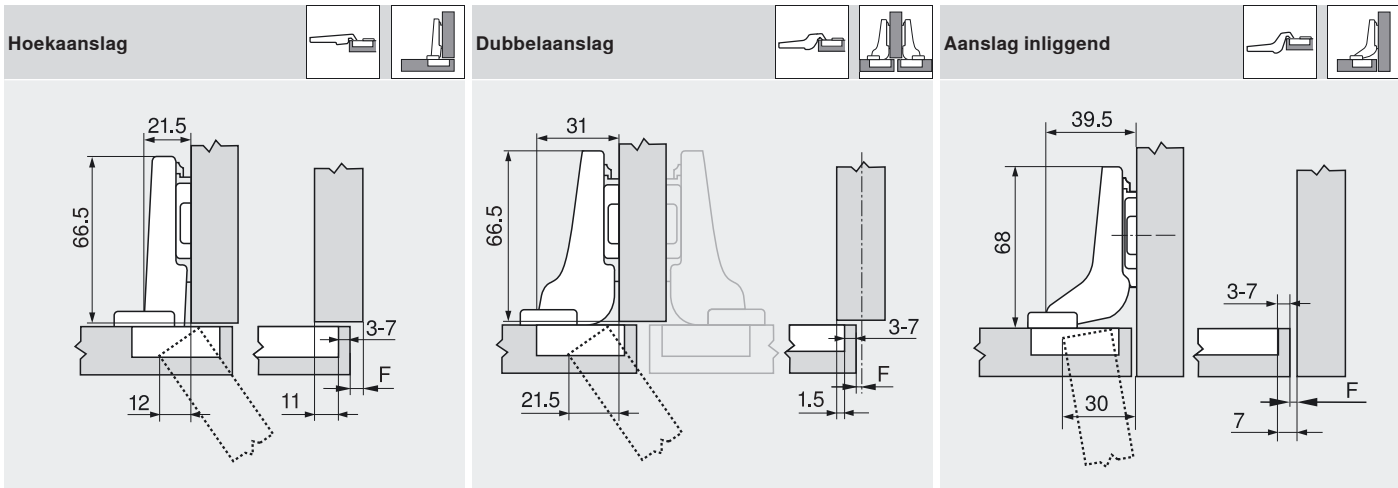
Bestelinformatie

Hoekaanslag  		Dubbelaanslag  		Aanslag inliggend  	
 Top INSERTA	Art.-nr.	 Top INSERTA	Art.-nr.	 Top INSERTA	Art.-nr.
Staaltop met veer	71B3590	Staaltop met veer	71B3690	Staaltop met veer	71B3790
 Top Schroeven	71B3550	 Top Schroeven	71B3650	 Top Schroeven	71B3750
Staaltop met veer	71B3550	Staaltop met veer	71B3650	Staaltop met veer	71B3750
 Top Inpersen	 40 MZM.0040	 Top Inpersen	 40 MZM.0040	 Top Inpersen	 40 MZM.0040
Staaltop met veer	71B3580	Staaltop met veer	71B3680	Staaltop met veer	71B3780
 Afdekkappen	Staal	vernikkeld	 Afdekkappen	Staal	vernikkeld
onbedrukt	70.1503	onbedrukt	70.1663	onbedrukt	70.1663
in reliëf	Blum 70.1503.BP	in reliëf	Blum 70.1663.BP	in reliëf	Blum 70.1663.BP
Toebehoren					
 Spaanplaatschroeven voor topmontage	 Topafdekkap voor schroef- en perstop	 Openingshoekbegrenzer 86°			
3,5 x 15 mm	609.1500	Staal	vernikkeld	70T3504	Kunststof
3,5 x 17 mm	609.1700				70T3553
 Opdikring scharniertop	Top	Schroeven			
1.5 mm	70T3507.21				

Maatvoeringen

Scharniermaten en voegberekening bij basisinstelling (verdikking van de montageplaat = 0 mm)

Deurinsprong bij volledige openingshoek



F Voeg

Aanschroefpositie van de montageplaat met de deurdikte + 1.5 mm terugzetten

Boormaat

	Frontopdek															
	5	6	7	8	9	10	11	12	13	14	15	16	17	18		
0												3	4	5	6	7
3							3	4	5	6	7					
6				3	4	5	6	7								
9	3	4	5	6	7											
Montageplaat	↙															

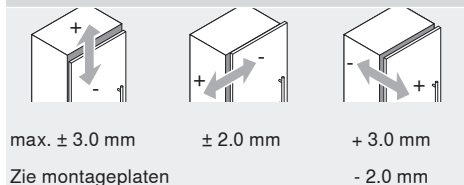
	Frontopdek															
	4.5	3.5	2.5	1.5	0.5	0.5	1.5	2.5	3.5	4.5	5.5	6.5	7.5	8.5		
0																
3									3	4	5	6	7			
6							3	4	5	6	7					
9	3	4	5	6	7											
Montageplaat	↙															

	Frontopdek															
	-4	-3	-2	-1	0											
0																
3																
6																
9																
Montageplaat	↙															

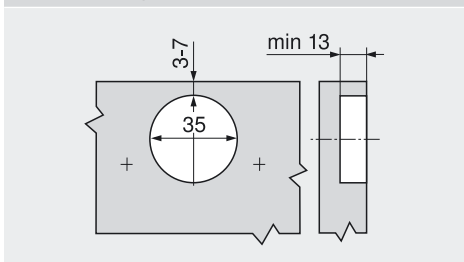
Minimale voeg voor deuren met gebroken kanten (R=1mm) bij basisinstelling

	Deurdikte												
	16	18	19	20	21	22	23	24	25	26	28	30	32
3	0.5	0.8	1.0	1.2	1.5	1.8	2.2	2.7	3.5	4.3	Wij raden een proefopstelling aan		
4	0.5	0.8	1.0	1.2	1.4	1.7	2.0	2.5	3.1	3.8			
5	0.5	0.8	0.9	1.2	1.4	1.7	2.0	2.4	2.9	3.4			
6	0.5	0.8	0.9	1.2	1.3	1.6	1.9	2.3	2.7	3.2			
7	0.5	0.8	0.9	1.1	1.3	1.6	1.9	2.2	2.6	3.0			
Extra voor + 2 mm zijdelingse verstelling													
	+0.2	+0.4	+0.4	+0.5	+0.5	+0.5	+0.5	+0.5	+0.5	+0.5	+0.5	+0.5	+0.5

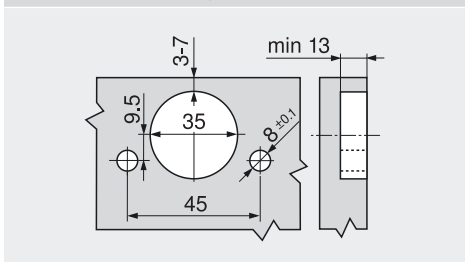
Verstelbereik



Schroefmontage



INSERTA-/Persmontage



Topmaat

